

Chapitre 1 : Introduction à l'Informatique

1.1. Définition de l'Informatique

L'informatique est une branche qui s'occupe du domaine du traitement automatique de l'information. Le mot « INFORMATIQUE » est composé à partir des mots « INFORMATION » et « AUTOMATIQUE ». L'informatique a pour rôle :

- La conception et la construction des ordinateurs,
- Le fonctionnement et la maintenance des ordinateurs,
- Leur exploitation (utilisation des ordinateurs dans les différents domaines d'activités).

1.3. Les systèmes de codage des informations

Toute sorte d'information manipulées par un ordinateurs (numériques, textuelles, images, sons, vidéos, etc.) est représentée par des séquences de deux chiffres : 0 et 1. Ces deux chiffres sont désignés par BIT (BInary degiT). Donc un bit est soit 0 ou bien 1 qui est représenté par l'ordinateur par deux états électroniques : soit il y a présence d'une impulsion électrique (c'est l'état 1), soit il y a absence d'impulsion électrique (c'est l'état 0).

Un nombre en numération décimale (base 10) se décompose de la façon suivante :

$$(378)_{10} = 8 \times 10^0 + 7 \times 10^1 + 3 \times 10^2$$

De même un nombre en numération binaire (base 2) se décompose comme suit :

$$\begin{aligned} (101101)_2 &= 1 \times 2^0 + 0 \times 2^1 + 1 \times 2^2 + 1 \times 2^3 + 0 \times 2^4 + 1 \times 2^5 = 1 + 4 + 8 + 32 = 45 \\ &= 1 + 4 + 8 + 32 = 45 = (45)_{10} \end{aligned}$$

1.3.2. Autres Systèmes de numération

- Numération octale (base 8) : est utilisée les 8 chiffres : 0, 1, 2, 3, 4, 5, 6, 7
- Numération hexadécimale (base 16) : elle utilise les 16 chiffres et lettres suivants : 0, 1, 2, 3, 4, 5, 6, 7, 8, 9, A, B, C, D, E, F

avec :

$$\begin{aligned} A = (10)_{10} &= (1010)_2 & B = (11)_{10} &= (1011)_2 & C = (12)_{10} &= (1100)_2 & D = \\ (13)_{10} &= (1101)_2 & E = (14)_{10} &= (1110)_2 & F = (15)_{10} &= (1111)_2 \end{aligned}$$

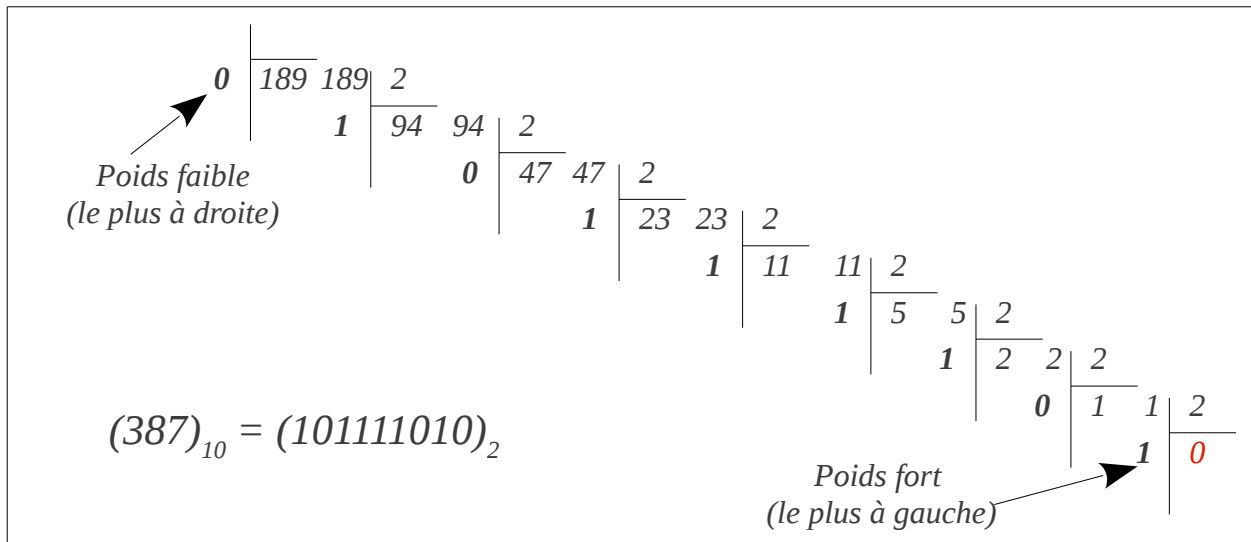
1.3.3. Conversion d'un nombre d'un système à un autre

a) Conversion Décimale → Binaire

Elle est obtenue par divisions successives par 2 et on prend les restes dans le sens inverse. (le dernier reste est le poids fort, c'est-à-dire le plus à gauche, et le premier reste est le poids faible, c'est-à-dire le plus à droite).

$$\begin{array}{l} (378)_{10} = (?)_2 \\ 378 : 2 = 189 \quad \text{reste } \mathbf{0} \\ 94 : 2 = 47 \quad \text{reste } \mathbf{0} \\ 23 : 2 = 11 \quad \text{reste } \mathbf{1} \\ 5 : 2 = 2 \quad \text{reste } \mathbf{1} \\ 1 : 2 = \mathbf{0} \quad \text{reste } \mathbf{1} \end{array} \quad \begin{array}{l} \text{Poids faible} \\ \text{(le plus à droite)} \\ \\ \\ \\ \text{Poids fort} \\ \text{(le plus à gauche)} \end{array} \quad \begin{array}{l} 189 : 2 = 94 \quad \text{reste } \mathbf{1} \\ 47 : 2 = 23 \quad \text{reste } \mathbf{1} \\ 11 : 2 = 5 \quad \text{reste } \mathbf{1} \\ 2 : 2 = 1 \quad \text{reste } \mathbf{0} \end{array}$$

$$378 \quad 2$$



b) Conversion Octal → Binaire

On code par groupes de trois chiffres binaires, chaque chiffre octal est remplacé par chiffres binaires, puisque $8 = 2^3$.

Exemples :

$$(356)_8 = (11\ 101\ 110)_2$$

c) Conversion Hexadécimal → Binaire

On code par groupe de 4 chiffres binaires. Chaque chiffre hexadécimal est remplacé par 4 chiffres binaires. (puisque $16 = 2^4$)

$$(1A5)_{16} = (0001\ 1010\ 0101)_2 = (1\ 1010\ 0101)_2$$

d) Conversion Binaire → Octal

On code par groupe de 3 digits en précédant de droite vers la gauche. Chaque groupe de 3 chiffres binaires est remplacé par 1 chiffre octal.

$$(11\ 101\ 110)_2 = (?)_8$$

$$\underbrace{011}_3 \quad \underbrace{101}_5 \quad \underbrace{110}_6$$

$$(11\ 101\ 110)_2 = (356)_8$$

e) Conversion Binaire → Hexadécimal

On code par groupe de 4 digits en procédant de droite vers la gauche. Chaque groupe de 4 chiffres binaires est remplacé par 1 chiffre hexadécimal.

$$(0001\ 1010\ 0101)_2 = (?)_{16}$$

$$\begin{array}{ccc} \underline{0001} & \underline{1010} & \underline{0101} \\ 1 & A & 5 \end{array}$$

$$(0001\ 1010\ 0101)_2 = (1A5)_{16}$$

1.1.4. Le code D.C.B. (Decimal Coded Binary – Décimal codé binaire)

Le code DCB consiste à convertir chaque chiffre décimal en un nombre binaire sur 4 positions.

Exemple : Le nombre décimal 378 est codé en DCB comme suit : 0101 0111 1000

Dans ce code, chaque chiffre décimal est remplacé par 4 chiffre binaires (comme dans le cas de hexadécimal).

1.1.5. La codification Alphanumériques

Les chiffres, lettres, signes de ponctuation, les symboles mathématiques, *etc.*, sont représentées généralement en utilisant le code normalisé à 8 positions binaires. On utilise pour cela le code EBDIC (Extended Binary Coded Decimal International Code) ou le code ASCII (American Standard Code Information Interchange).

Exemples :

<i>Lettres / signe /symbole</i>	<i>En EDCDIC</i>	<i>En ASCII</i>
<i>A (Majuscule)</i>	<i>11000001</i>	<i>10100001</i>
<i>d (miniscule)</i>	<i>10000010</i>	<i>11100100</i>
<i>=</i>	<i>01111110</i>	<i>01011101</i>
<i>Etc.</i>		

1.4. Principe de fonctionnement d'un ordinateur

1.4.1. Structure générale d'un ordinateur

Pour comprendre le principe de fonctionnement d'un ordinateur, on doit tout d'abord expliquer sa structure logique. Cette structure nous permet d'expliquer, d'une manière sommaire, comment un programme est exécuté et comment ce dernier traite les données.

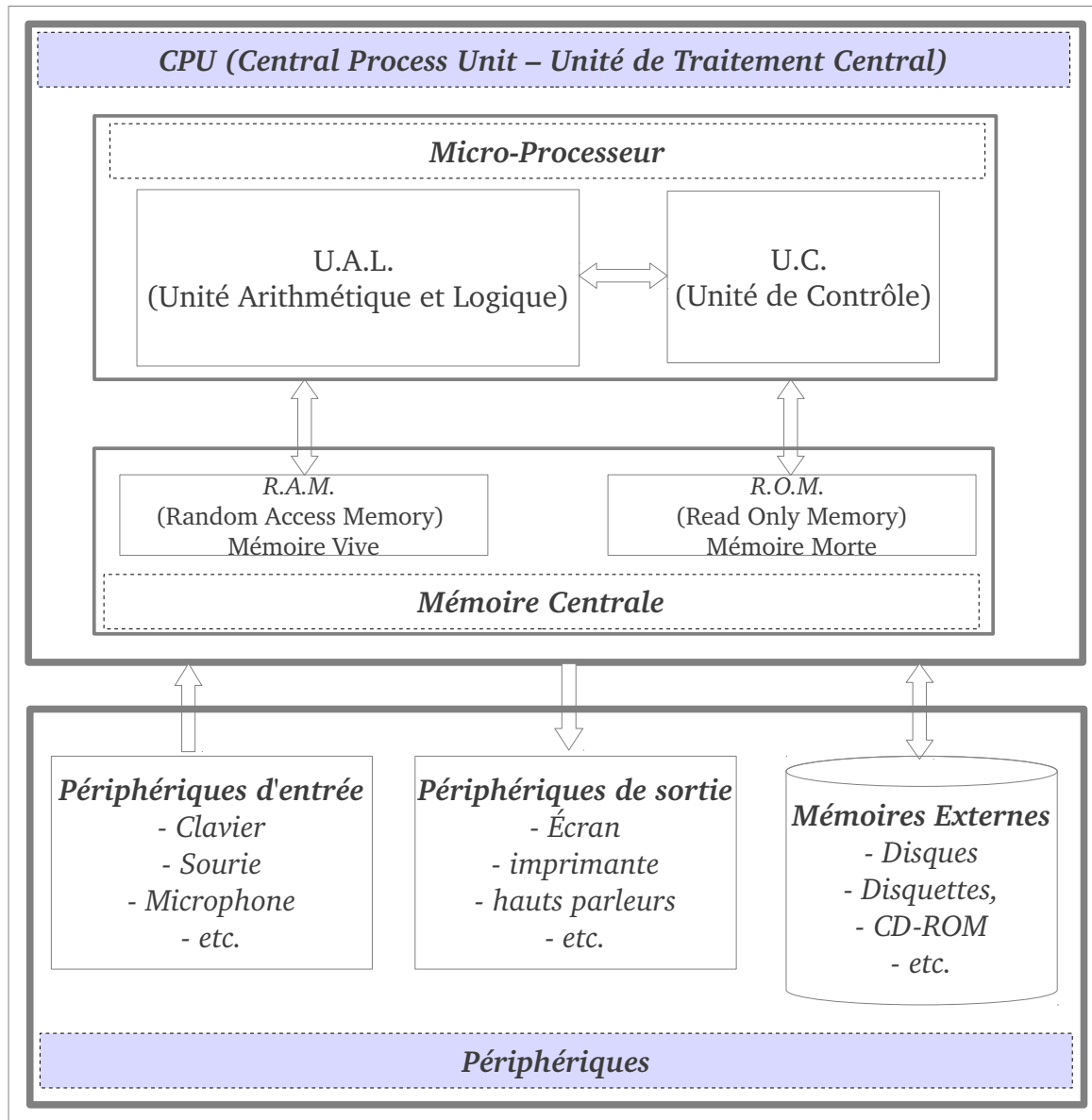


Figure I.1 : Structure d'un Ordinateur

C.P.U. : Central Process Unit (Unité de Traitement Centrale) *U.A.L.* : Unité Arithmétique et Logique

U.C. : Unité de contrôle ou de commande

M.C. : Mémoire Centrale

Un ordinateur, d'une manière générale, est constitué d'un *CPU* (Central Process Unit) et des périphérique. Le *CPU* est constitué d'un *Micro-Processeur* (ou *Processeur*) et d'une *Mémoire Centrale*. Cette dernière est constituée d'une mémoire vive (*RAM* : Random Access Memory) et d'une mémoire morte (*ROM* : Read Only Memory). Le processeur se compose de deux unités : unité de contrôle et unité arithmétique et logique. Les périphériques sont composés de périphériques d'entrée, périphériques de sortie et et périphérique de sauvegardes (Mémoires externes). La figure

I.1 illustre la structure générale d'un ordinateur :

1.4.1.1. L'U.A.L (Unité Arithmétique et Logique : Circuit de Calcul)

Elle consiste le circuit de calcul. Elle est chargée d'effectuer toutes les opérations arithmétique et logiques. Elle contient tous les circuits logique pour réaliser les différentes opérations arithmétique (Addition, soustraction, multiplication, division, etc.) et logiques (décalage, rotation, et logique, et binaire, ou logique, ou binaire, négation logique, complément, etc.).

1.4.1.2. L'U.C. (Unité de contrôle : Circuit de commandes)

Elle contrôle toutes les opérations qui s'effectuent dans l'ordinateur. C'est elle qui permet l'exécution d'un programme présent en mémoire centrale (M.C.)

1.4.1.3. La M.C. (La mémoire centrale : circuit de mémorisation)

- **RAM** : (Random Access Memory – Mémoire à Accès Aléatoire - Mémoire vive ou mémoire volatile) Elle a pour rôle de stocker le programme à exécuter ainsi que les données résultats. Un programme ne peut s'exécuter que s'il est chargé en mémoire centrale. Elle est constituée de plusieurs barrettes (barrettes RAM) . Cette mémoire est volatile, c'est à dire qu'elle s'efface par coupure de courant.

- **ROM** : (Read Only Memory – Mémoire en lecture seule – Mémoire morte) mémoire qui ne s'efface pas par coupure de courant. Cette dernière sert à conserver du code et des paramètres système nécessaire au fonctionnement de l'ordinateur (BIOS : Basic Input/Output System - Programme de base des entrées/sorties).

La mémoire centrale se mesure actuellement par milliers de méga-octets. On a :

- 1 bit : (état électronique 1 ou 0) = unité élémentaire de l'information (Binary Element)
- 1 octet = 1 caractère = 8 bits = 2^3 bits.
- 1 Kilo-octets = 2^{10} octets = 1024 octets
- 1 Mega-octets = 2^{20} Kilo-octets = 2^{20} octets
- 1 Giga-octets = 2^{30} Mega-octets = 2^{30} Kilo-octets = 2^{30} octets

1.4.1.4. Les mémoires externes o auxiliaires (Support de stockage et de mémorisation)

Elle servent à conserver des grandes quantités d'informations (fichiers de données, programmes, logiciels d'applications, système d'exploitation, etc.). Ceux sont des supports magnétiques, optique ou électroniques qui ne s'effacent pas par coupures de courant. On peut en citer les disques

magnétiques, disquettes, cassettes, CD-ROM, flash-disque, *etc.*

Actuellement la capacité des disques magnétiques compte de dizaines de Giga-octets pour les ordinateurs personnels (P.C.)

$$1 \text{ Giga-octets} = 2^{30} \text{ octets} \approx 1 \text{ milliard d'octets}$$

1.4.1.5. Les périphériques d'entrée (ou organes d'entrée)

Ils servent à transmettre les informations à l'ordinateur. Exemples :

- Clavier (on des claviers AZERTY ou QWERTY : introduire des textes et des commandes)
- Microphone (introduire des sons et de la parole)
- Caméra (introduire de la vidéo)
- Lecteur optique (introduire des données à partir de CD ou DVD)
- Scanner (numérisé des photos)
- Tous de type de capteurs (Capteur de chaleurs, d'acidité, *etc.*)

1.4.1.6. Les périphériques de sortie (ou organes de sortie)

Ils servent à recevoir les informations provenant de l'ordinateur vers l'extérieur. Ils permettent de traduire les informations de leurs formes codées (des 1 et 0) vers leurs formes naturelles. Exemple :

- L'écran
- Synthétiseur vocal
- L'imprimante
- Synthétiseur musical
- Table traçante
- Haut parleur, *etc.*

Remarque :

Les mémoires externes ou auxiliaires (Disques durs, disquettes, flash-disque, CD, DVD, *etc.*) sont considérées comme des périphériques d'entrée et de sortie en même temps.

1.4.2. Fonctionnement d'un Ordinateur

Tous les traitements réalisés par un ordinateur se font via l'exécution d'un programme au niveau du CPU (Central Process Unit). Cette exécution se fait en suivant les étapes suivantes :

- ✓ Un programme, avant son exécution, sera tout d'abord chargé au niveau de la mémoire centrale ; (un programme est constitué de deux parties : *données* et *instructions*)
- ✓ Le micro-processeur récupère la première instruction du programme, réalise son décodage et l'exécute. Cette exécution, peut éventuellement récupérer des données de la mémoire centrale où écrire des données sur cette mémoire.
- ✓ Le micro-processeur réalise la même chose pour la deuxième instruction, et ainsi de suite, jusqu'à la dernière instruction du programme.



- ✓ Une fois le programme est terminé (l'exécution de la dernière instruction), l'espace de la mémoire central occupé par ce programme sera libérée.




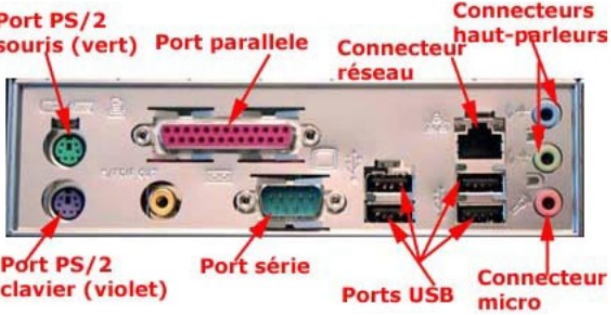
Tous les données manipulées par un programme sont chargées au niveau de la mémoire centrale, et comme on a vu, cette mémoire est volatile. Pour cela, les programme réalise en générale des opérations d'entrées/sorties vers les disques externes (sauvegardes et chargement de fichiers).

1.5. Partie Matériel d'un Ordinateur

Une ordinateur est composé de deux parties : partie matérielle (*Hardware*) et partie logicielle (*Software*). La partie hardware permet de réaliser les instructions et les commandes de la partie software.

Le tableau suivant illustre quelques composant matérielle d'un ordinateur :

<i>Composant</i>	<i>Description</i>
<p>Carte Mère</p> 	<p>Carte principale sur laquelle on retrouve tous les composants nécessaires au fonctionnement d'un ordinateur, dont le processeur, la mémoire centrale, les bus et les connecteurs d'extension destinés à recevoir des cartes d'extension (carte graphique externe, carte son, carte réseau, etc.).</p>
<p>Processeur</p> 	<p>Processeur dont tous les éléments sont miniaturisés et rassemblés sur une puce en un seul ou en plusieurs circuits intégrés.</p> <p>Le processeur remplit les fonctions d'unité centrale dans un micro-ordinateur. Un ventilateur est utilisé pour réduire sa température souvent élevée et réduire les risques de surchauffe.</p>

<p>Mémoire Vive</p> 	<p>Mémoire du travail du processeur, tout programme exécuté doit être chargé sur la mémoire vive, dans laquelle les instructions peuvent lire ou écrire des données.</p>
<p>Disque Dur</p> 	<p>Support de mémoire de masse d'accès rapide qui est composé d'un ou de plusieurs disques magnétiques généralement solidaires d'une mécanique, et ayant une très grande capacité de stockage.</p>
<p>Carte graphique</p>  <p>Connecteur d'écran</p> <p>Ventilateur et dissipateur de chaleur</p>	<p>Carte d'extension servant à stocker et à interpréter les images reçues par l'ordinateur et à mettre à jour continuellement l'écran du moniteur. Elle n'est pas obligatoire sur certains ordinateurs qui en possèdent une incorporée dans la carte mère. Mais pour de meilleures performances il est conseillé d'en installer une.</p>
<p>Connecteurs et Ports</p>  <p>Port PS/2 souris (vert)</p> <p>Port parallèle</p> <p>Connecteur réseau</p> <p>Connecteurs haut-parleurs</p> <p>Port PS/2 clavier (violet)</p> <p>Port série</p> <p>Ports USB</p> <p>Connecteur micro</p>	<p>Ces ports permettent de relier des périphériques externes (clavier, souris, etc.) au boîtier de l'unité centrale. Il y a plusieurs type de ports : Port USB, port parallèle, port série, etc.</p>





<p>Écran</p> 	<p>Périphérique de sortie, il permet d'afficher les toute sorte de données. Il y a deux mode d'affichage : mode texte et mode graphique.</p> <p>Il y a des écran tactile permettant d'émettre des commandes via de simples touches de doigts, dans ce cas, l'écran représente aussi un périphérique d'entrée.</p>
<p>Clavier</p> 	<p>Périphérique permettant d'entrer des données sous forme textuelle vers le CPU. Donc il représente un périphérique de sortie.</p>
<p>Sourie</p> 	<p>Permet de lancer des commandes à travers de simples cliques : clique gauche pour la sélection, double clique gauche pour exécuter un programme ou ouvrir un fichier, clique droit affiche le menu contextuel, <i>etc.</i></p>
<p>Imprimante</p> 	<p>Périphérique de sortie permettant d'afficher des données (textuelles, images ou graphes) sur du papier.</p>

Tableau I.1 : Composants matériels de l'ordinateur

La *figure I.2* résume la partie hardware de l'ordinateur (ressources matérielles) :

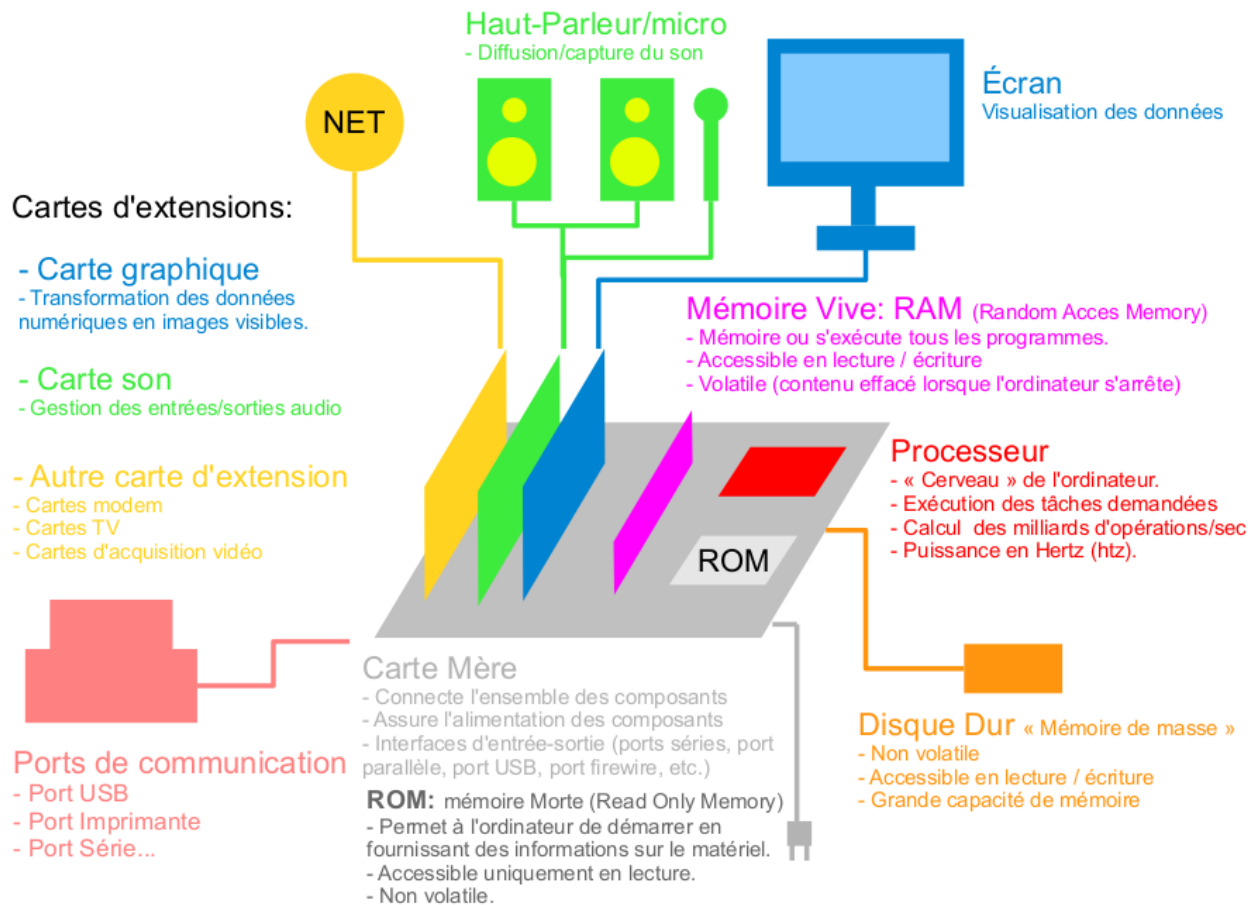


Figure I.2 : Partie matérielle de l'ordinateur (Hardware)

1.6. Partie Système

En plus de la partie matérielle, un ordinateur possède une partie logicielle (software). Cette partie est non tangible (par opposition au matériel). Elle contient des programmes, application et données, et elle est indispensable au fonctionnement d'un ordinateur que le matériel lui-même. Le software s'exécute dans la mémoire vive.

On peut diviser cette partie en trois grandes catégories :

- Système de base : ce sont les systèmes d'exploitation comme Windows, Linux, Mac OS, *etc.*
- Langages de Programmation : à fin de créer des applications et des logiciels, comme exemple de langages de programmation on trouve : C/C++, Java, Pascal, Matlab, *etc.*
- Logiciels d'application : comme suite de MS-Office (Word, Excel, PowerPoint, *etc.*), Photoshop, Auto CAD, Jeux, *etc.*

1.6.1. Systèmes d'exploitation

Actuellement, il y a plusieurs systèmes d'exploitation : Windows, Linux, Mac OS, *etc.*

- Une système d'exploitation assure la liaison entre les utilisateurs, applications et les ressources matérielles de l'ordinateur ;
- il permet la gestion, la sauvegarde et l'organisation des informations au moyen d'une interface utilisateur compréhensible par l'homme (textes, icônes, images, graphes, *etc.*). Les informations manipulables sont enregistré sous forme de fichiers (contenu) que l'on range habituellement dans des dossiers (contenant) ;
- le système d'exploitation est sauvegardé sur le disque dur de l'ordinateur ;
- comme tous les programmes, le système d'exploitation s'exécute dans la mémoire vive.

Parmi les termes utilisés dans les systèmes d'exploitation on a :

- **Le fichier** : c'est l'unité de stockage des bases des données. Il existe de très nombreux types de fichiers qu'on peut différencier par leur extension.
- **Extension** : suffixe composé généralement de 3 lettres, ajouté au nom d'un fichier pour identifier son type. (ex: .mp3 .bmp .doc...)
- **Le dossier (ou répertoire)** : c'est un objet informatique pouvant contenir des fichiers et d'autres dossiers. Il sert au classement des données.
- **Application** : programme exécutable sur un ordinateur. Par exemple : Word, Firefox, messenger, winzip, les logiciels de jeu, etc... Sous windows un fichier d'application comporte l'extension .exe
- **Document** : fichier créé par une application. Elle contient en générale une extension propre.
- **Arborescence** : Structure hiérarchisée des répertoires et des sous répertoires sur un disque dur.

1.6.2. Langages de programmation

Ce sont de langages utilisés par les développeurs d'applications et de logiciels à fin d'écrire des programmes. On trouve plusieurs langage de programmation, comme C/C++, PASCAL, Java, Fortran, Matlab, *etc.*

1.6.3. Programmes d'application

Ce sont des programmes exécutables spécialement écrits pour un système d'exploitation, et qui permettent de réaliser tout type de fonctions: traitement de texte, jeux et loisirs, retouche d'image, navigation internet, lecture de médias son, image, vidéo...