

Chapitre 4

Modèle Dynamique

4.1 Introduction

Le modèle dynamique d'un manipulateur à un rôle important dans l'analyse du comportement d'un manipulateur, pour la conception des méthodologies de commandes et pour la simulation du mouvement, qui permet de développer des améliorations aux stratégies de contrôle sans avoir besoin d'un manipulateur expérimental

- ✓ Deux méthodes pour d'obtention des équations du mouvement d'un manipulateur dans l'espace articulaire
 - ❖ *Formalisme de Lagrange*
 - ❖ *Formalisme de Newton Euler*



Chapitre 4

Modèle Dynamique

4.1 Introduction

On représente le modèle dynamique (inverse **MDI**) par une relation de la forme

$$\Gamma = f(q, \dot{q}, \ddot{q}, f_e)$$

Avec :

Effort extérieur (forces et moments) qu'exerce le robot sur l'environnement

Γ vecteur des couples/forces des actionneurs, selon que l'articulation est rotoïde ou prismatique. Dans la suite, on écrira tout simplement couple

Le modèle de simulation est le modèle dynamique direct **MDD** donnée par la forme

$$\ddot{q} = f(q, \dot{q}, \Gamma, f_e)$$

Chapitre 4

Modèle Dynamique / Formalisme De Lagrange

4.2 Formalisme De Lagrange

Le formalisme de Lagrange décrit les équations du mouvement, lorsque l'effort extérieur sur l'organe terminal est supposé nul, par l'équation suivante :

$$\tau_i = \frac{d}{dt} \frac{\partial L}{\partial \dot{q}_i} - \frac{\partial L}{\partial q_i} \quad i = 1, \dots, n$$

Avec :

- L : lagrangien du système égale à $E-U$
- E : énergie cinétique totale du système
- U : énergie potentielle totale du système.

Chapitre 4

Modèle Dynamique / Formalisme De Lagrange

4.2.1 Forme Générale Des Equations Dynamiques

La forme générale du modèle dynamique est donnée sous forme matricielle

$$\Gamma = A(q)\ddot{q} + C(q, \dot{q})\dot{q} + G(q), \quad \text{avec } \Gamma = [\tau_1, \dots, \tau_n], q = [q_1, \dots, q_n]$$
$$\dot{q} = [\dot{q}_1, \dots, \dot{q}_n], \ddot{q} = [\ddot{q}_1, \dots, \ddot{q}_n]$$

Où $A(q)$ est la matrice d'inertie ($n \times n$), définie positive.

$C(q, \dot{q})\dot{q} = \dot{A}\dot{q} - \frac{\partial E}{\partial \dot{q}}$ Vecteur ($n \times 1$) représentant les couples/forces de Coriolis

et des forces centrifuges.

Eléments calculés par le symbole de Christoffel $c_{i,jk}$

$$\left\{ \begin{array}{l} c_{ij} = \sum_{k=1}^n c_{i,jk} \dot{q}_k \\ c_{i,jk} = \frac{1}{2} \left[\frac{\partial A_{ij}}{\partial q_k} + \frac{\partial A_{ik}}{\partial q_j} - \frac{\partial A_{jk}}{\partial q_i} \right] \end{array} \right.$$

$G(q) = \frac{\partial U}{\partial q}$ vecteur ($n \times 1$) des couples/forces de gravité.



Chapitre 4

Modèle Dynamique / Formalisme De Lagrange

4.2.1 Forme Générale Des Equations Dynamiques

Pour calculer ce modèle il faut calculer l'énergie cinétique totale du système E et son énergie potentielle totale U .

- L'énergie potentielle est uniquement fonction de la configuration articulaire



Chapitre 4

Modèle Dynamique / Formalisme De Lagrange

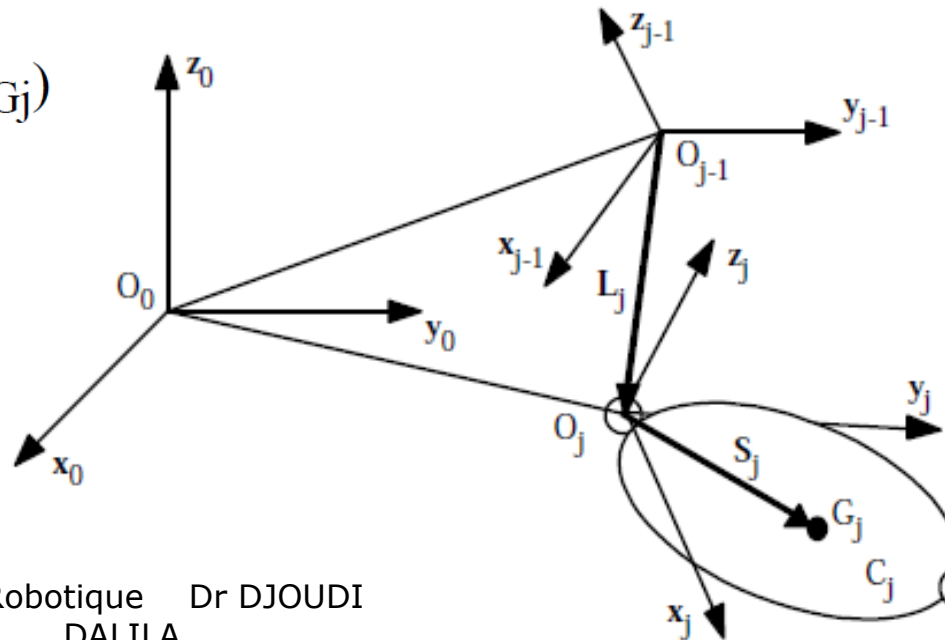
4.2.2 Calcul de l'énergie cinétique

L'énergie cinétique totale du robot est donnée par la relation

$$E = \sum_{j=1}^n E_j \quad \text{Elle est une fonction quadratique des vitesses} \quad E = \frac{1}{2} \dot{q}^T A \dot{q}$$

où E_j désigne l'énergie cinétique du corps C_j , qui s'exprime par :

$$E_j = \frac{1}{2} (\omega_j^T \mathbf{I}_{G_j} \omega_j + M_j \mathbf{V}_{G_j}^T \mathbf{V}_{G_j})$$



Chapitre 4

Modèle Dynamique / Formalisme De Lagrange

4.2.2 Calcul de l'énergie cinétique

L'énergie cinétique du système du robot est donnée par la relation

$$E = \sum_{j=1}^n E_j$$

où E_j désigne l'énergie cinétique du corps C_j , qui s'exprime par :

$$E_j = \frac{1}{2} \left(\omega_j^T I_{G_j} \omega_j + M_j V_{G_j}^T V_{G_j} \right)$$

avec

I_{G_j} : moment d'inertie autour du centre de gravité du corps C_j .

ω_j : vitesse de rotation du corps C_j .

M_j : La masse du corps C_j

V_{G_j} : vitesse de translation du centre de gravité du corps C_j .



Chapitre 4

Modèle Dynamique / Formalisme De Lagrange

4.2.2 Calcul de l'énergie cinétique

Les mouvements du robot doivent tous s'exprimer dans O_j l'origine du repère R_j .

On écrit : la vitesse du centre de gravité V_{G_j} en fonction de \mathbf{v}_j , la vitesse de O_j , Par la formule de champs de vitesse

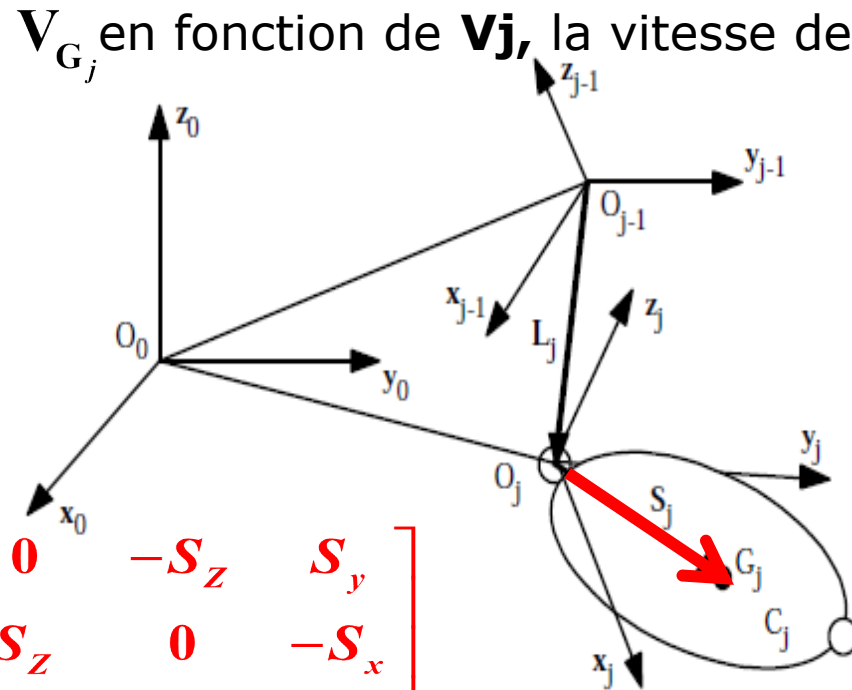
$$\mathbf{V}_{G_j} = \mathbf{V}_j + \boldsymbol{\omega}_j \times \mathbf{r}_{O_j G_j}$$

Et \mathbf{I}_{G_j} moment d'inertie au centre de gravité du corps C_j en fonction de \mathbf{J}_j , le moment d'inertie du corps C_j autour de O_j origine de R_j par le théorème de Huigenz

On a

$$\mathbf{J}_j = \mathbf{I}_{G_j} - M_j \hat{\mathbf{S}}_j \hat{\mathbf{S}}_j^T \text{ avec } \mathbf{S}_j = \overrightarrow{O_j G_j} \text{ et } \hat{\mathbf{S}}_j = \begin{bmatrix} 0 & -S_z & S_y \\ S_z & 0 & -S_x \\ -S_y & S_x & 0 \end{bmatrix}$$

est la matrice anti-symétrique



Chapitre 4

Modèle Dynamique / Formalisme De Lagrange

4.2.2 Calcul de l'énergie cinétique

La formule d'énergie cinétique de chaque corps C_j

$$E_j = \frac{1}{2} \left(\omega_j^T I_{G_j} \omega_j + M_j V_{G_j}^T V_{G_j} \right)$$

Devient donc:

$$E_j = \frac{1}{2} \left[\omega_j^T J_j \omega_j + M_j V_j^T V_j + 2 MS_j^T (V_j \times \omega_j) \right]$$

Tous les vecteurs doivent être exprimés dans le repère R_j donc :

$$E_j = \frac{1}{2} \left[{}^j\omega_j^T {}^jJ_j {}^j\omega_j + M_j {}^jV_j^T {}^jV_j + 2 {}^jMS_j^T ({}^jV_j \times {}^j\omega_j) \right]$$

Chapitre 4

Modèle Dynamique / Formalisme De Lagrange

4.2.2 Calcul de l'énergie cinétique

On rappelle que $\boldsymbol{\omega}_j = \boldsymbol{\omega}_{j-1} + \bar{\sigma}_j \dot{q}_j \mathbf{a}_j$

$$\mathbf{V}_j = \mathbf{V}_{j-1} + \boldsymbol{\omega}_{j-1} \times \mathbf{L}_j + \sigma_j \dot{q}_j \mathbf{a}_j$$

Par projection sur le repère j on a :

$${}^j\boldsymbol{\omega}_j = {}^j\mathbf{A}_{j-1} {}^{j-1}\boldsymbol{\omega}_{j-1} + \bar{\sigma}_j \dot{q}_j {}^j\mathbf{a}_j = {}^j\boldsymbol{\omega}_{j-1} + \bar{\sigma}_j \dot{q}_j {}^j\mathbf{a}_j$$

$${}^j\mathbf{V}_j = {}^j\mathbf{A}_{j-1} ({}^{j-1}\mathbf{V}_{j-1} + {}^{j-1}\boldsymbol{\omega}_{j-1} \times {}^{j-1}\mathbf{P}_j) + \sigma_j \dot{q}_j {}^j\mathbf{a}_j$$

Par conséquent l'énergie cinétique est calculée



Chapitre 4

Modèle Dynamique / Formalisme De Lagrange

4.2.2 Calcul de l'énergie potentielle

L'énergie potentielle s'écrit :

$$U = \sum_{j=1}^n U_j = \sum_{j=1}^n -M_j \mathbf{g}^T (\mathbf{L}_{0,j} + \mathbf{S}_j)$$

On en déduit que

$$U_j = - \begin{bmatrix} {}^0\mathbf{g}^T & 0 \end{bmatrix} {}^0\mathbf{T}_j \begin{bmatrix} {}^j\mathbf{M}\mathbf{S}_j \\ M_j \end{bmatrix}$$

Chapitre 4

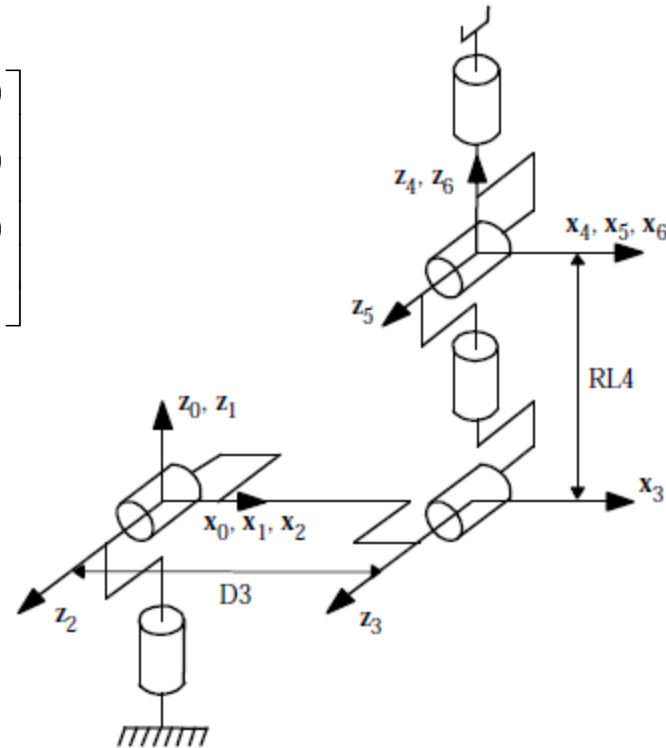
Modèle Dynamique / Formalisme De Lagrange

EXEMPLE

$${}^0T_1 = \begin{bmatrix} C1 & -S1 & 0 & 0 \\ S1 & C1 & 0 & 0 \\ 0 & 0 & 1 & 0 \\ 0 & 0 & 0 & 1 \end{bmatrix}$$

$${}^1T_2 = \begin{bmatrix} C2 & -S2 & 0 & 0 \\ 0 & 0 & -1 & 0 \\ S2 & C2 & 0 & 0 \\ 0 & 0 & 0 & 1 \end{bmatrix}$$

$${}^2T_3 = \begin{bmatrix} C3 & -S3 & 0 & D3 \\ S3 & C3 & 0 & 0 \\ 0 & 0 & 1 & 0 \\ 0 & 0 & 0 & 1 \end{bmatrix}$$



Chapitre 4

Modèle Dynamique / Formalisme De Lagrange

EXEMPLE Calcul des vitesses de rotation

$${}^0\omega_0 = \mathbf{0}$$

$${}^1\omega_1 = [0 \quad 0 \quad \dot{q}_1]^T$$

$${}^2\omega_2 = {}^2\mathbf{A}_1 {}^1\omega_1 + \dot{q}_2 {}^2\mathbf{a}_2$$

$$= \begin{bmatrix} C2 & 0 & S2 \\ -S2 & 0 & C2 \\ 0 & -1 & 0 \end{bmatrix} \begin{bmatrix} 0 \\ 0 \\ \dot{q}_1 \end{bmatrix} + \begin{bmatrix} 0 \\ 0 \\ \dot{q}_2 \end{bmatrix} = \begin{bmatrix} S2 \dot{q}_1 & C2 \dot{q}_1 & \dot{q}_2 \end{bmatrix}^T$$

$${}^3\omega_3 = {}^3\mathbf{A}_2 {}^2\omega_2 + \dot{q}_3 {}^3\mathbf{a}_3$$

$$= \begin{bmatrix} C3 & S3 & 0 \\ -S3 & C3 & 0 \\ 0 & 0 & 1 \end{bmatrix} \begin{bmatrix} S2 \dot{q}_1 \\ C2 \dot{q}_1 \\ \dot{q}_2 \end{bmatrix} + \begin{bmatrix} 0 \\ 0 \\ \dot{q}_3 \end{bmatrix} = \begin{bmatrix} S23 \dot{q}_1 & C23 \dot{q}_1 & \dot{q}_2 + \dot{q}_3 \end{bmatrix}^T$$

Chapitre 4

Modèle Dynamique / Formalisme De Lagrange

EXEMPLE Calcul des vitesses de Translation

$${}^0\mathbf{V}_0 = \mathbf{0}$$

$${}^1\mathbf{V}_1 = \mathbf{0}$$

$${}^1\mathbf{V}_2 = {}^1\mathbf{V}_1 + {}^1\boldsymbol{\omega}_1 \times {}^1\mathbf{P}_2 = \mathbf{0}$$

$${}^2\mathbf{V}_2 = \mathbf{0}$$

$${}^2\mathbf{V}_3 = {}^2\boldsymbol{\omega}_2 \times {}^2\mathbf{P}_3 = [0 \quad D3 \dot{q}_2 \quad -C2D3 \dot{q}_1]^T$$

$${}^3\mathbf{V}_3 = {}^3\mathbf{A}_2 {}^2\mathbf{V}_3 = [S3 D3 \dot{q}_2 \quad C3 D3 \dot{q}_2 \quad -C2D3 \dot{q}_1]^T$$

Chapitre 4

Modèle Dynamique / Formalisme De Lagrange

EXEMPLE Calcul des éléments de la matrice A. Supp

$${}^j\mathbf{MS}_j = [MX_j \quad MY_j \quad MZ_j]^T$$

$${}^j\mathbf{J}_j = \begin{bmatrix} XX_j & XY_j & XZ_j \\ XY_j & YY_j & YZ_j \\ XZ_j & YZ_j & ZZ_j \end{bmatrix}, \quad \mathbf{I}_a = \begin{bmatrix} I_{a1} & 0 & 0 \\ 0 & I_{a2} & 0 \\ 0 & 0 & I_{a3} \end{bmatrix}$$

$$A_{11} = I_{a1} + ZZ_1 + SS2 XX_2 + 2CS2 XY_2 + CC2 YY_2 + SS23 XX_3 + 2CS23 XY_3 + CC23 YY_3 + 2C2 C23 D3 MX_3 - 2C2 S23 D3 MY_3 + CC2 D_3^2 M_3$$

$$A_{12} = S2 XZ_2 + C2 YZ_2 + S23 XZ_3 + C23 YZ_3 - S2 D3 MZ_3$$



Chapitre 4

Modèle Dynamique / Formalisme De Lagrange

EXEMPLE Calcul des éléments de la matrice A. Supp

$$A_{11} = I_{a_1} + Z Z_1 + S S_2 X X_2 + 2 C S_2 X Y_2 + C C_2 Y Y_2 + S S_2 S_3 X X_3 + 2 C S_2 S_3 X Y_3 + C C_2 S_3 Y Y_3 + 2 C^2 C_2 S_3 D_3 M X_3 - 2 C^2 S_2 S_3 D_3 M Y_3 + C C_2 D_3^2 M_3$$

$$A_{12} = S_2 X Z_2 + C_2 Y Z_2 + S_2 S_3 X Z_3 + C_2 S_3 Y Z_3 - S_2 D_3 M Z_3$$

$$A_{13} = S_2 S_3 X Z_3 + C_2 S_3 Y Z_3$$

$$A_{22} = I_{a_2} + Z Z_2 + Z Z_3 + 2 C_3 D_3 M X_3 - 2 S_3 D_3 M Y_3 + D_3^2 M_3$$

$$A_{23} = Z Z_3 + C_3 D_3 M X_3 - S_3 D_3 M Y_3$$

$$A_{33} = I_{a_3} + Z Z_3$$

$$S S_j = (\sin \theta_j)^2, C C_j = (\cos \theta_j)^2 \text{ et } C S_j = \cos \theta_j \sin \theta_j$$



Chapitre 4

Modèle Dynamique / Formalisme De Lagrange

EXEMPLE

$$U_j = - \begin{bmatrix} {}^0\mathbf{g}^T & 0 \end{bmatrix} {}^0\mathbf{T}_j \begin{bmatrix} {}^j\mathbf{M}\mathbf{S}_j \\ M_j \end{bmatrix}$$

$$U = -G_3 (MZ_1 + S_2MX_2 + C_2MY_2 + S_{23}MX_3 + C_{23}MY_3 + D_3S_2M_3)$$

Calcul du vecteur de gravité

$$G(q) = \frac{\partial U}{\partial q}$$

$$G_1 = 0$$

$$G_2 = -G_3 (C_2 MX_2 - S_2 MY_2 + C_{23} MX_3 - S_{23} MY_3 + D_3 C_2 M_3)$$

$$G_3 = -G_3 (C_{23} MX_3 - S_{23} MY_3)$$



Chapitre 4

Modèle Dynamique / Formalisme De Newton Euler

Les équations de Newton Euler permettent de décrire le mouvement linéaire et angulaire de chaque corps, est fondé sur une double récurrence : une **récurrence avant** et une **arrière**

Résolution des équations de la récurrence avant

Les équations de Newton-Euler expriment le torseur dynamique en G_j des efforts extérieurs sur un corps j par les équations

$$\mathbf{F}_j = M_j \dot{\mathbf{V}}_{G_j}$$

$$\mathbf{M}_{G_j} = \mathbf{I}_{G_j} \dot{\boldsymbol{\omega}}_j + \boldsymbol{\omega}_j \times (\mathbf{I}_{G_j} \boldsymbol{\omega}_j)$$

En transformant dans le repère O_j on obtient pour chaque corps j



$$\mathbf{F}_j = M_j \dot{\mathbf{V}}_j + \dot{\boldsymbol{\omega}}_j \times \mathbf{MS}_j + \boldsymbol{\omega}_j \times (\boldsymbol{\omega}_j \times \mathbf{MS}_j)$$

$$\mathbf{M}_j = \mathbf{J}_j \dot{\boldsymbol{\omega}}_j + \mathbf{MS}_j \times \dot{\mathbf{V}}_j + \boldsymbol{\omega}_j \times (\mathbf{J}_j \boldsymbol{\omega}_j)$$



Chapitre 4

Modèle Dynamique / Formalisme De Newton Euler

Résolution des équations de la récurrence avant

Les équations de la récurrence avant ($j=1:n$) exprimées dans O_j sont

$$\begin{aligned} \mathbf{F}_j &= \mathbf{M}_j \dot{\mathbf{V}}_j + \dot{\boldsymbol{\omega}}_j \times \mathbf{MS}_j + \boldsymbol{\omega}_j \times (\boldsymbol{\omega}_j \times \mathbf{MS}_j) \\ \mathbf{M}_j &= \mathbf{J}_j \dot{\boldsymbol{\omega}}_j + \mathbf{MS}_j \times \dot{\mathbf{V}}_j + \boldsymbol{\omega}_j \times (\mathbf{J}_j \boldsymbol{\omega}_j) \end{aligned}$$

avec $\begin{cases} \mathbf{MS}_j \\ \mathbf{J}_j \\ \mathbf{M}_j \end{cases}$ Constants et connues

Cette récurrence permet de calculer \mathbf{F}_j et \mathbf{M}_j à partir de $\boldsymbol{\omega}_j$, $\dot{\boldsymbol{\omega}}_j$ et $\dot{\mathbf{V}}_j$

Pour ce faire, il faut calculer premièrement les vitesses de rotations et puis les vitesses de translation, par les formules :

$$\boldsymbol{\omega}_j = \boldsymbol{\omega}_{j-1} + \bar{\sigma}_j \dot{q}_j \mathbf{a}_j$$

$$\mathbf{V}_j = \mathbf{V}_{j-1} + \boldsymbol{\omega}_{j-1} \times \mathbf{L}_j + \sigma_j \dot{q}_j \mathbf{a}_j$$

Calculer De la même façon que l'exemple Vu la dernière séance



Chapitre 4

Modèle Dynamique / Formalisme De Newton Euler

Résolution des équations de la récurrence avant

Une fois trouvées les vitesses articulaires ω_j , on calcule les accélérations articulaires et de translation par les formules

$$\dot{\omega}_j = \dot{\omega}_{j-1} + \bar{\sigma}_j (\ddot{q}_j \mathbf{a}_j + \omega_{j-1} \times \dot{q}_j \mathbf{a}_j)$$

$$\dot{V}_j = \dot{V}_{j-1} + \dot{\omega}_{j-1} \times \mathbf{L}_j + \omega_{j-1} \times (\omega_{j-1} \times \mathbf{L}_j) + \sigma_j (\ddot{q}_j \mathbf{a}_j + 2 \omega_{j-1} \times \dot{q}_j \mathbf{a}_j)$$

On peut finalement calculer \mathbf{F}_j et \mathbf{M}_j grâce aux relations

$$\mathbf{F}_j = \mathbf{M}_j \dot{V}_j + \dot{\omega}_j \times \mathbf{M}\mathbf{S}_j + \omega_j \times (\omega_j \times \mathbf{M}\mathbf{S}_j)$$

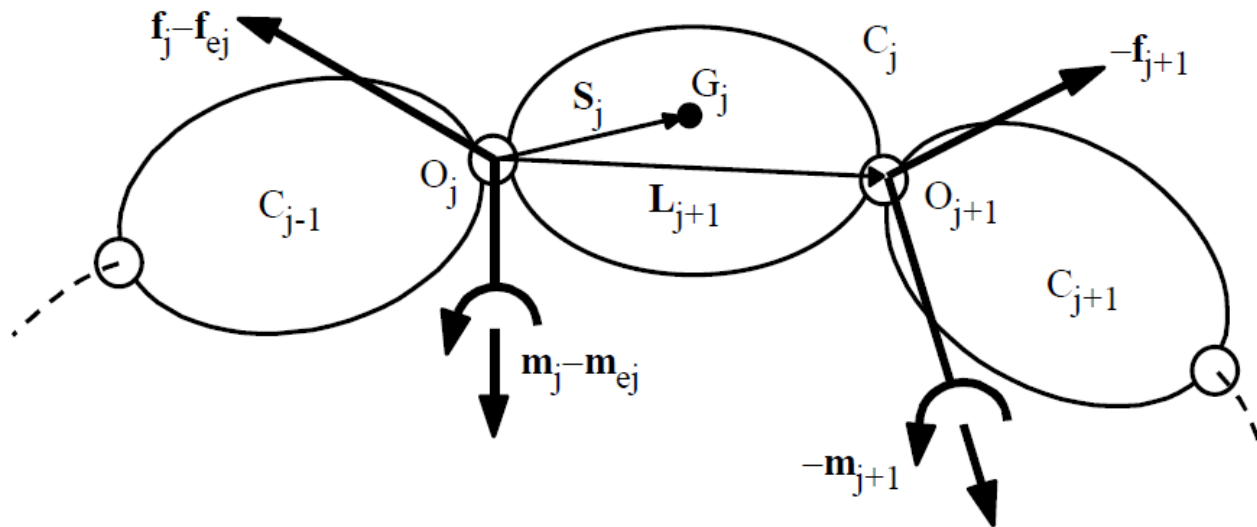
$$\mathbf{M}_j = \mathbf{J}_j \dot{\omega}_j + \mathbf{M}\mathbf{S}_j \times \dot{V}_j + \omega_j \times (\mathbf{J}_j \omega_j)$$

La base est fixe, donc on initialise cette récurrence par $\omega_0 = \mathbf{0}$, $\dot{\omega}_0 = \mathbf{0}$ et $\dot{V}_0 = \mathbf{0}$.

Chapitre 4

Modèle Dynamique / Formalisme De Newton Euler

Résolution des équations de la récurrence arrière



Bilan des efforts au centre de gravité

Chapitre 4

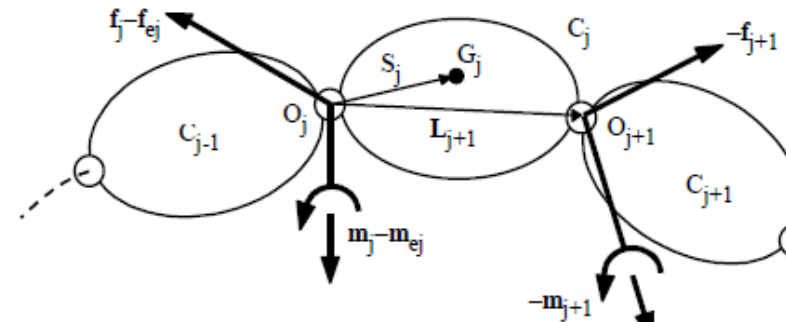
Modèle Dynamique / Formalisme De Newton Euler

Résolution des équations de la récurrence arrière

Récurrence arrière. Les équations composant la récurrence arrière 5 ($j=N:-1:1$) sont obtenues à partir du bilan des efforts sur chaque corps, écrit à l'origine O_j

$$\mathbf{F}_j = \mathbf{f}_j - \mathbf{f}_{j+1} + M_j \mathbf{g} - \mathbf{f}_{ej}$$

$$\mathbf{M}_j = \mathbf{m}_j - \mathbf{m}_{j+1} - \mathbf{L}_{j+1} \times \mathbf{f}_{j+1} + \mathbf{S}_j \times M_j \mathbf{g} - \mathbf{m}_{ej}$$



Chapitre 4

Modèle Dynamique / Formalisme De Newton Euler

Résolution des équations de la récurrence arrière

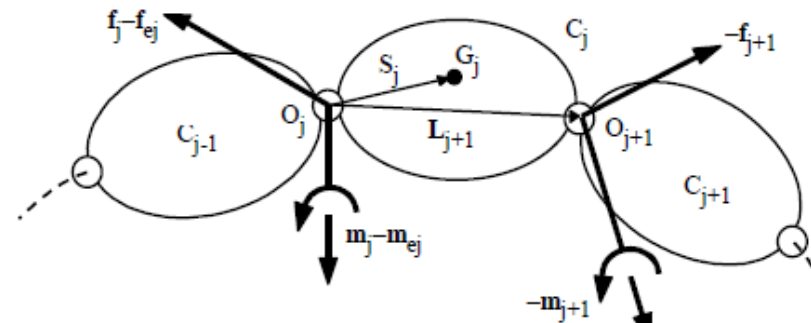
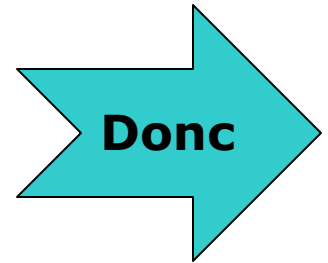
Récurrence arrière. Les équations composant la récurrence arrière 5 ($j=N:-1:1$) sont obtenues à partir du bilan des efforts sur chaque corps, écrit à l'origine O_j

$$\begin{aligned} \mathbf{F}_j &= \mathbf{f}_j - \mathbf{f}_{j+1} + M_j \mathbf{g} - \mathbf{f}_{ej} \\ \mathbf{M}_j &= \mathbf{m}_j - \mathbf{m}_{j+1} - \mathbf{L}_{j+1} \times \mathbf{f}_{j+1} + \mathbf{S}_j \times M_j \mathbf{g} - \mathbf{m}_{ej} \end{aligned}$$

Connus et Calculés dans la récurrence avant

Les inconnus à calculer

Initialisés à 0,
le corps $n+1$ n'existe pas



Chapitre 4

Modèle Dynamique / Formalisme De Newton Euler

Résolution des équations de la récurrence arrière

Donc

$$\begin{aligned} \mathbf{f}_j &= \mathbf{F}_j + \mathbf{f}_{j+1} + \mathbf{f}_{ej} \\ \mathbf{m}_j &= \mathbf{M}_j + \mathbf{m}_{j+1} + \mathbf{L}_{j+1} \times \mathbf{f}_{j+1} + \mathbf{m}_{ej} \end{aligned}$$

Cette récurrence est initialisée par $\dot{\mathbf{V}}_0 = -g$ $\mathbf{f}_{n+1} = \mathbf{0}$ et $\mathbf{m}_{n+1} = \mathbf{0}$.

On obtient alors les couples aux actionneurs Γ_j en projetant, suivant la nature de l'articulation j , les vecteurs \mathbf{f}_j ou \mathbf{m}_j sur l'axe du mouvement. On ajoute les termes correctifs représentant l'effet des frottements et des inerties des actionneurs, ce qui donne :

$$\Gamma_j = (\sigma_j \mathbf{f}_j + \bar{\sigma}_j \mathbf{m}_j)^T \mathbf{a}_j + F_{sj} \text{sign}(\dot{q}_j) + F_{vj} \dot{q}_j + I_{aj} \ddot{q}_j$$